


Municipio de San Felipe
Estado Analítico del Ejercicio del Presupuesto de Egresos
Clasificación por Objeto del Gasto(Capítulo y Concepto)
Del 1 de Enero AL 31 DE DICIEMBRE DEL 2021


Concepto	Egresos					Subejercicio
	Aprobado	Ampliaciones/ (Reducciones)	Modificado	Devengado	Pagado	
	1	2	3 = (1 + 2)	4	5	
					6 = (3 - 4)	
Servicios Personales	122,746,109.00	0.00	122,746,109.00	116,785,539.26	115,181,421.78	5,960,569.74
Remuneraciones al Personal de Carácter Permanente	72,591,969.84	-2,369,044.46	70,222,925.38	69,934,961.86	69,934,961.86	287,963.52
Remuneraciones al Personal de Carácter Transitorio	0.00	0.00	0.00	0.00	0.00	0.00
Remuneraciones Adicionales y Especiales	10,695,917.22	-11,013.02	10,684,904.20	10,202,223.17	10,202,223.17	482,681.03
Seguridad Social	23,201,500.81	20,000.00	23,221,500.81	18,755,570.59	17,151,453.11	4,465,930.22
Otras Prestaciones Sociales y Económicas	12,799,284.01	2,446,342.20	15,245,626.21	14,528,972.19	14,528,972.19	716,654.02
Previsiones	0.00	0.00	0.00	0.00	0.00	0.00
Pago de Estímulos a Servidores Públicos	3,457,437.12	-86,284.72	3,371,152.40	3,363,811.45	3,363,811.45	7,340.95
Materiales Y Suministros	27,223,137.70	4,342,148.28	31,565,285.98	28,860,936.06	28,860,936.06	2,704,349.92
Materiales de Administración, Emisión de Documentos y Artículos Oficiales	3,143,744.07	-115,616.94	3,028,127.13	1,960,376.39	1,960,376.39	1,067,750.74
Alimentos y Utensilios	800,999.64	-117,395.48	683,604.16	618,877.10	618,877.10	64,727.06
Materias Primas y Materiales de Producción y Comercialización	60,000.00	46,539.94	106,539.94	86,443.76	86,443.76	20,096.18
Materiales y Artículos de Construcción y de Reparación	2,515,062.46	2,640,624.44	5,155,686.90	4,287,882.52	4,287,882.52	867,804.38
Productos Químicos, Farmacéuticos y de Laboratorio	712,267.78	-278,276.92	433,990.86	298,280.08	298,280.08	135,710.78
Combustibles, Lubricantes y Aditivos	13,757,545.31	1,718,106.24	15,475,651.55	15,128,274.63	15,128,274.63	347,376.92
Vestuario, Blancos, Prendas de Protección y Artículos Deportivos	2,680,895.40	-308,959.87	2,371,935.53	2,354,189.12	2,354,189.12	17,746.41
Materiales y Suministros Para Seguridad	20,000.00	867,782.22	887,782.22	887,782.22	887,782.22	0.00
Herramientas, Refacciones y Accesorios Menores	3,532,623.04	-110,655.35	3,421,967.69	3,238,830.24	3,238,830.24	183,137.45
Servicios Generales	47,320,730.94	-4,373,589.73	42,947,141.21	31,030,629.68	30,711,494.68	11,916,511.53
Servicios Básicos	14,559,645.00	-3,259,389.33	11,300,255.67	11,153,984.56	11,153,984.56	146,271.11
Servicios de Arrendamiento	2,098,032.60	1,201,188.37	3,299,220.97	2,571,089.03	2,571,089.03	728,131.94
Servicios Profesionales, Científicos, Técnicos y Otros Servicios	10,490,282.07	-111,140.95	10,379,141.12	7,592,786.31	7,592,786.31	2,786,354.81
Servicios Financieros, Bancarios y Comerciales	2,609,100.00	-150,492.00	2,458,608.00	2,234,348.67	2,234,348.67	224,259.33
Servicios de Instalación, Reparación, Mantenimiento y Conservación	1,988,915.13	-401,734.03	1,587,181.10	1,458,106.35	1,458,106.35	129,074.75
Servicios de Comunicación Social y Publicidad.	669,072.09	236,819.98	905,892.07	781,479.11	781,479.11	124,412.96
Servicios de Traslado y Viáticos	274,510.35	-161,754.75	112,755.60	37,534.34	37,534.34	75,221.26
Servicios Oficiales	5,227,007.44	-2,871,277.46	2,355,729.98	1,868,585.70	1,868,585.70	487,144.28
Otros Servicios Generales	9,404,166.26	1,144,190.44	10,548,356.70	3,332,715.61	3,013,580.61	7,215,641.09
Transferencias, Asignaciones, Subsidios Y Otras Ayudas	69,773,669.74	903,101.59	70,676,771.33	66,196,655.91	66,196,655.91	4,480,115.42
Transferencias Internas y Asignaciones al Sector Público	14,540,013.00	0.00	14,540,013.00	14,540,013.00	14,540,013.00	0.00
Transferencias al Resto del Sector Público	0.00	0.00	0.00	0.00	0.00	0.00
Subsidios y Subvenciones	7,290,000.00	790,903.01	8,080,903.01	7,390,746.45	7,390,746.45	690,156.56
Ayudas Sociales	39,081,366.64	-248,221.42	38,833,145.22	35,600,482.55	35,600,482.55	3,232,662.67
Pensiones y Jubilaciones	8,262,290.10	0.00	8,262,290.10	7,872,616.36	7,872,616.36	389,673.74
Transferencias a Fideicomisos, Mandatos y Otros Análogos	0.00	0.00	0.00	0.00	0.00	0.00
Transferencias a la Seguridad Social	0.00	0.00	0.00	0.00	0.00	0.00
Donativos	600,000.00	360,420.00	960,420.00	792,797.55	792,797.55	167,622.45
Transferencias al Exterior	0.00	0.00	0.00	0.00	0.00	0.00
Bienes Muebles, Inmuebles E Intangibles	7,127,130.41	3,576,058.01	10,703,188.42	9,731,467.78	9,731,467.78	971,720.64
Mobiliario y Equipo de Administración	1,069,695.41	98,443.57	1,168,138.98	959,518.98	959,518.98	208,620.00
Mobiliario y Equipo Educativo y Recreativo	153,600.00	4,993.01	158,593.01	150,092.01	150,092.01	8,501.00
Equipo e Instrumental Médico y de Laboratorio	170,000.00	-152,555.00	17,445.00	17,445.00	17,445.00	0.00
Vehículos y Equipo de Transporte	4,740,000.00	2,808,579.03	7,548,579.03	7,544,506.69	7,544,506.69	4,072.34
Equipo de Defensa y Seguridad	0.00	0.00	0.00	0.00	0.00	0.00
Maquinaria, Otros Equipos y Herramientas	917,000.00	59,826.70	976,826.70	974,905.10	974,905.10	1,921.60
Activos Biológicos	0.00	0.00	0.00	0.00	0.00	0.00
Bienes Inmuebles	0.00	776,770.70	776,770.70	85,000.00	85,000.00	691,770.70
Activos Intangibles	76,835.00	-20,000.00	56,835.00	0.00	0.00	56,835.00

Inversión Pública	131,150,000.00	96,410,238.77	227,560,238.77	207,804,746.85	207,804,746.85	19,755,491.92
Obra Pública en Bienes de Dominio Público	131,150,000.00	94,710,297.25	225,860,297.25	206,118,801.40	206,118,801.40	19,741,495.85
Obra Pública en Bienes Propios	0.00	1,699,941.52	1,699,941.52	1,685,945.45	1,685,945.45	13,996.07
Proyectos Productivos y Acciones de Fomento	0.00	0.00	0.00	0.00	0.00	0.00
Inversiones Financieras Y Otras Provisiones	0.00	0.00	0.00	0.00	0.00	0.00
Inversiones Para el Fomento de Actividades Productivas.	0.00	0.00	0.00	0.00	0.00	0.00
Acciones y Participaciones de Capital	0.00	0.00	0.00	0.00	0.00	0.00
Compra de Títulos y Valores	0.00	0.00	0.00	0.00	0.00	0.00
Concesión de Préstamos	0.00	0.00	0.00	0.00	0.00	0.00
Inversiones en Fideicomisos, Mandatos y Otros Análogos	0.00	0.00	0.00	0.00	0.00	0.00
Otras Inversiones Financieras	0.00	0.00	0.00	0.00	0.00	0.00
Provisiones para Contingencias y Otras Erogaciones Especiales	0.00	0.00	0.00	0.00	0.00	0.00
Participaciones Y Aportaciones	4,184,561.39	-1,943,170.88	2,241,390.51	2,241,390.51	2,241,390.51	0.00
Participaciones	0.00	0.00	0.00	0.00	0.00	0.00
Aportaciones	0.00	0.00	0.00	0.00	0.00	0.00
Convenios	4,184,561.39	-1,943,170.88	2,241,390.51	2,241,390.51	2,241,390.51	0.00
Deuda Pública	0.00	0.00	0.00	0.00	0.00	0.00
Amortización de la Deuda Pública	0.00	0.00	0.00	0.00	0.00	0.00
Intereses de la Deuda Pública	0.00	0.00	0.00	0.00	0.00	0.00
Comisiones de la Deuda Pública	0.00	0.00	0.00	0.00	0.00	0.00
Gastos de la Deuda Pública	0.00	0.00	0.00	0.00	0.00	0.00
Costo por Coberturas	0.00	0.00	0.00	0.00	0.00	0.00
Apoyos Financieros	0.00	0.00	0.00	0.00	0.00	0.00
Adeudos de Ejercicios Fiscales Anteriores (Adefas)	0.00	0.00	0.00	0.00	0.00	0.00
Total del Gasto	409,525,339.18	98,914,786.04	508,440,125.22	462,651,366.05	460,728,113.57	45,788,759.17


"Bajo protesta de decir verdad declaramos que los Estados Financieros y sus notas, son razonablemente correctos y son responsabilidad del emisor".


Presidente Municipal
 Lic. Eduardo Maldonado García




Presidenta de la Comisión de Hacienda
 C.P. María Guadalupe Cano Ortega




Tesorero Municipal
 C.P. Sergio Ortega Mora

